

Pour fabriquer une balise à moindre coût



rubalise (bande plastique de chantier) ou bande de tissu
étiquette comportant un code ou un mot
penser à nommer chaque balise par un numéro,
pour faciliter l'autocorrection

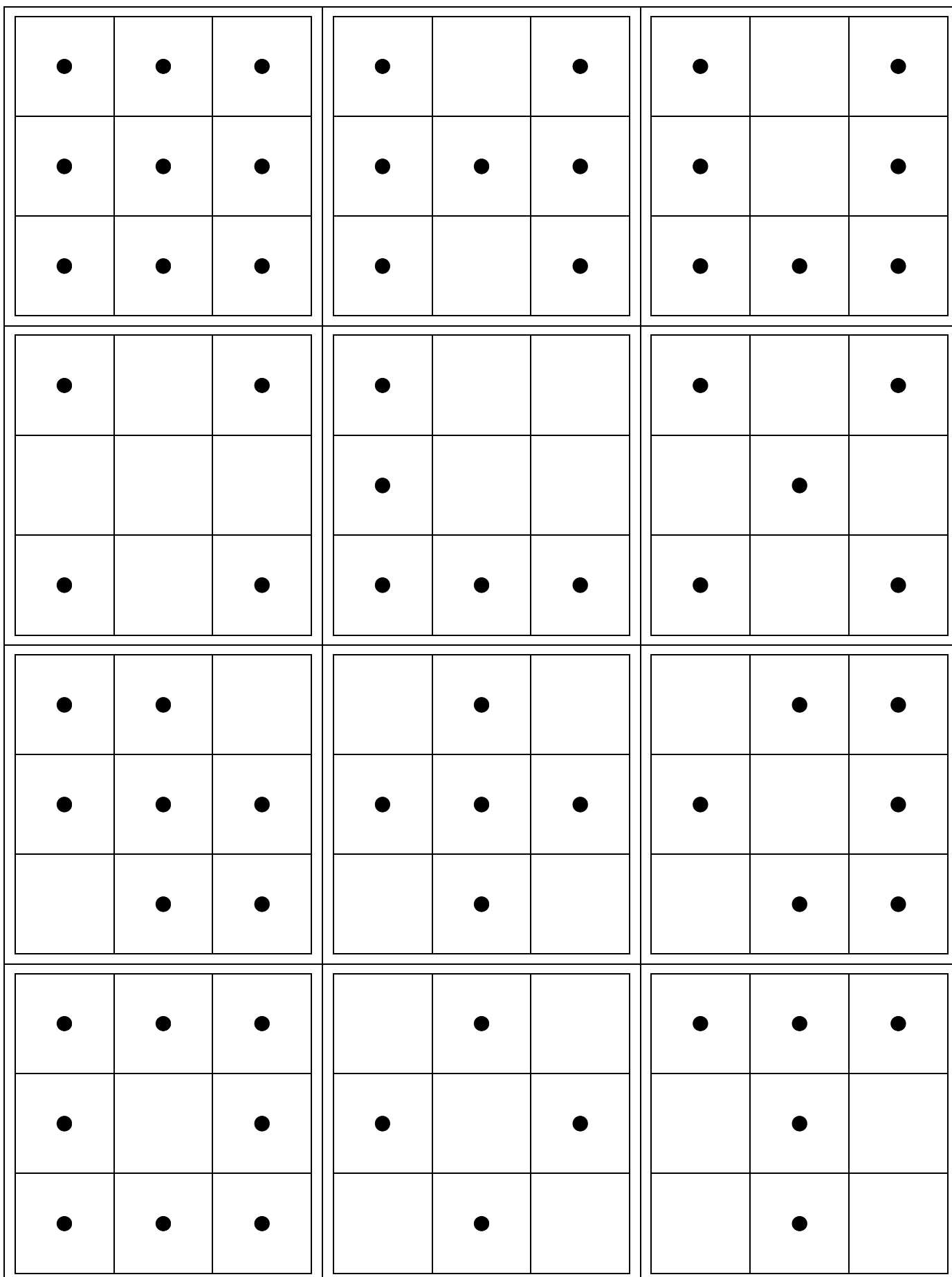
puis

accrocher la balise à un arbre, un banc, une grille, un toboggan...


Pour une validation rapide des résultats des différents groupes,

**TOUJOURS PRÉVOIR
UNE FICHE CORRECTION POUR L'ENSEIGNANT
SUR LAQUELLE FIGURENT LES NUMÉROS DE BALISE
AINSI QUE LEUR CODE.**

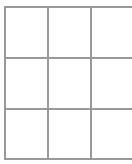
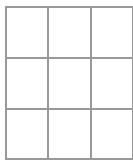
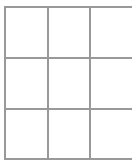
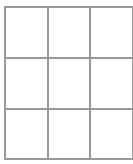
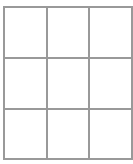
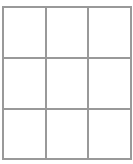
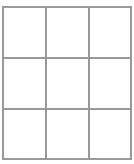
Exemples de codes à découper pour balises se rapprochant des codages des poinçons



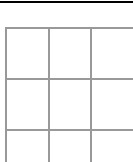
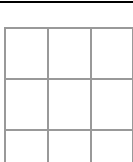
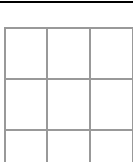
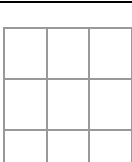
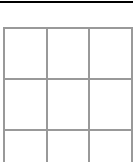
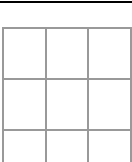
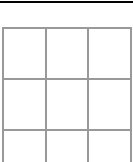
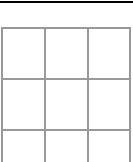
Exemples de codes à découper pour balises se rapprochant des codages des poinçons



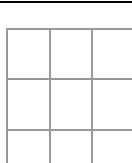
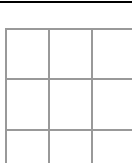
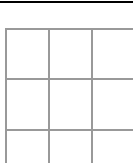
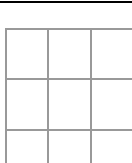
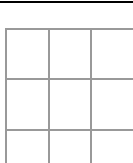
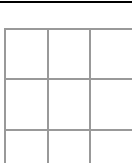
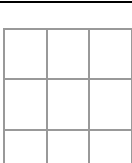
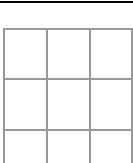
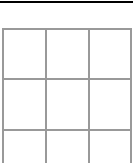
Exemples de fiches pour relever les codes à chaque balise

						
Balise ① N°	Balise ② N°	Balise ③ N°	Balise ④ N°	Balise ⑤ N°	Balise ⑥ N°	Balise ⑦ N°

Fiche de pointage
Indiquer le code présent sur chaque balise

							
Balise ① N°	Balise ② N°	Balise ③ N°	Balise ④ N°	Balise ⑤ N°	Balise ⑥ N°	Balise ⑦ N°	Balise ⑧ N°

Fiche de pointage
Indiquer le code présent sur chaque balise

								
Balise ① N°	Balise ② N°	Balise ③ N°	Balise ④ N°	Balise ⑤ N°	Balise ⑥ N°	Balise ⑦ N°	Balise ⑧ N°	Balise ⑨ N°

Fiche de pointage
Indiquer le code présent sur chaque balise