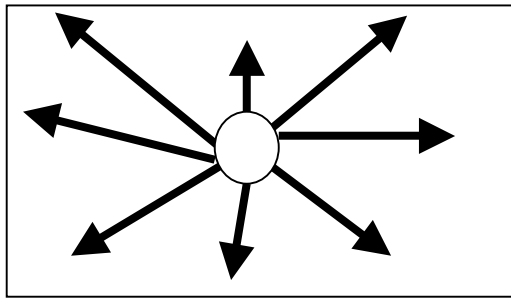


ORIENTATION PARCOURS EN ÉTOILE AVEC PHOTOS

(photos prises d'un point central)



Compétences visées

- identifier un lieu (élément) remarquable à partir d'une photo,
- se déplacer vers ce lieu en gardant le cap.

Matériel

12 photos de lieux connus et visibles depuis le point de départ. Le lieu à atteindre est situé au centre de l'image. (*simplification : une gommette matérialise le point à atteindre*)

1 code (ou un mot, ...) est agrafé sur un foulard de couleur (ou rubalise) dans chacun des lieux présentés. Pour éviter toute erreur, donner un numéro à 3 chiffres à chaque balise.

1 fiche de route par groupe pour indiquer le code trouvé à chaque balise numérotée.

1 fiche correction pour l'enseignant (pour rapidement vérifier les réponses).

Aire de départ et d'arrivée centrale.


Consigne

« Par groupe de 2 ou 3 vous allez devoir observer des photos qui présentent des lieux visibles depuis l'endroit où nous sommes. Lorsque vous aurez reconnu ce lieu, il faudra y aller pour noter sur votre fiche le code qui a été déposé, puis revenir ici pour observer une autre photo. »

POINT DE DÉPART DU PARCOURS




**ORIENTATION PARCOURS EN ÉTOILE AVEC PHOTOS 1
BUTHIERS
N° 121**



**ORIENTATION PARCOURS EN ÉTOILE AVEC PHOTOS 1
BUTHIERS
N° 111**



**ORIENTATION PARCOURS EN ÉTOILE AVEC PHOTOS 1
BUTHIERS
N° 115**




**ORIENTATION PARCOURS EN ÉTOILE AVEC PHOTOS 1
BUTHIERS
N° 113**




**ORIENTATION PARCOURS EN ÉTOILE AVEC PHOTOS 1
BUTHIERS
N° 117**




**ORIENTATION PARCOURS EN ÉTOILE AVEC PHOTOS 1
BUTHIERS
N° 114**




**ORIENTATION PARCOURS EN ÉTOILE AVEC PHOTOS 1
BUTHIERS
N° 110**



**ORIENTATION PARCOURS EN ÉTOILE AVEC PHOTOS 1
BUTHIERS
N° 112**



**ORIENTATION PARCOURS EN ÉTOILE AVEC PHOTOS 1
BUTHIERS
N° 118**




**ORIENTATION PARCOURS EN ÉTOILE AVEC PHOTOS 1
BUTHIERS
N° 120**



**ORIENTATION PARCOURS EN ÉTOILE AVEC PHOTOS 1
BUTHIERS
N° 116**



**ORIENTATION PARCOURS EN ÉTOILE AVEC PHOTOS 1
BUTHIERS
N° 119**



Balise ① N°	Balise ② N°	Balise ③ N°	Balise ④ N°	Balise ⑤ N°	Balise ⑥ N°	Balise ⑦ N°	Balise ⑧ N°	Balise ⑨ N°

Fiches de pointage
Indiquer le code présent sur chaque balise

Balise ① N°	Balise ② N°	Balise ③ N°	Balise ④ N°	Balise ⑤ N°	Balise ⑥ N°	Balise ⑦ N°	Balise ⑧ N°	Balise ⑨ N°

Fiches de pointage
Indiquer le code présent sur chaque balise

Balise ① N°	Balise ② N°	Balise ③ N°	Balise ④ N°	Balise ⑤ N°	Balise ⑥ N°	Balise ⑦ N°	Balise ⑧ N°	Balise ⑨ N°

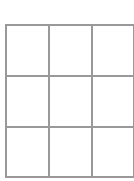
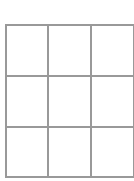
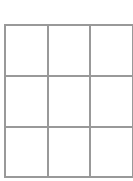
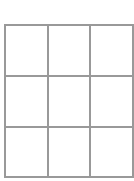
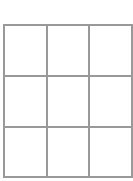
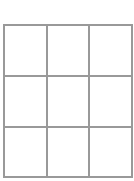
Fiches de pointage
Indiquer le code présent sur chaque balise

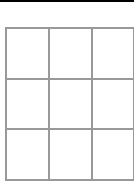
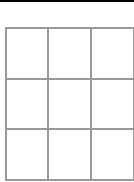
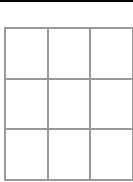
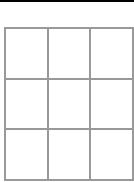
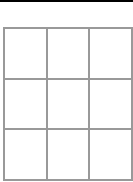
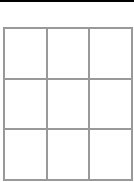
Parcours en étoile avec photos

CORRECTION

Indiquer les codes placés sur les balises avant le début de l'activité.

Le numéro correspond au numéro présent sur chaque photo.

					
Balise N° 110	Balise N° 111	Balise N° 112	Balise N° 113	Balise N° 114	Balise N° 115

					
Balise N° 116	Balise N° 117	Balise N° 118	Balise N° 119	Balise N° 120	Balise N° 121