

# FABRICATION DES DOSSARDS

## Etape 1 :

Photocopier autant de dossards vierges que d'élèves.

## Etape 2 :

Faire réaliser le marquage des dossards par les élèves conformément au modèle.

Chaque dossard devra être confectionné conformément au modèle et surtout **le numéro devra être inscrit en NOIR au marqueur indélébile avec une épaisseur de trait d'au moins 5 mm, chiffres de 7 cm x 4 cm, afin d'être lisible à plus de 30 mètres.**

**Attention : au sein d'un même groupe chaque enfant aura le même numéro de dossard, un seul sera désigné pour porter le code barre sur son dossard.**

## Etape 3 :

Préparer des bandelettes de bristol indépendantes avec un trou de perforuse à une extrémité, coller sur chaque bandelette le code barre de chaque groupe.

**Le code barre sera agrafé par ses extrémités** au centre du dossard à l'endroit indiqué sur le modèle.

Cette bandelette **devra pouvoir être rapidement arrachée par les commissaires à l'arrivée** (si le dossard est placé sous pochette plastique transparente, **le code barre doit absolument être agrafé à l'extérieur** pour être enlevé à l'arrivée).

ATTENTION ! Aucun code barre ne doit être directement collé sur le dossard !

**Chaque groupe portera le même numéro de dossard. Il y aura un seul code barre par groupe.**

## Etape 4 :

**Prévoir des épingles à nourrice.**

Important : avant d'arriver sur les lieux de l'épreuve, chaque dossard devra être fixé sur la **poitrine** de chaque enfant (avec des épingles à nourrice ...)



**Le respect de la fabrication permet de donner les résultats imprimés pour chaque classe 5 minutes après chaque arrivée.**

**100 m avant l'arrivée, les enfants d'un même groupe se disposent en ligne et se tiennent par la main en passant la ligne.**

**Le porteur du code barre se placera à gauche du groupe en passant l'arrivée pour faire saisir son code barre par la douchette.**

La bandelette portant le code barre sera ensuite arrachée pour un classement manuel en cas de problème informatique.

En cas de perte accidentelle, nous ramasserons un des dossards du groupe.



01 49 82 75 20

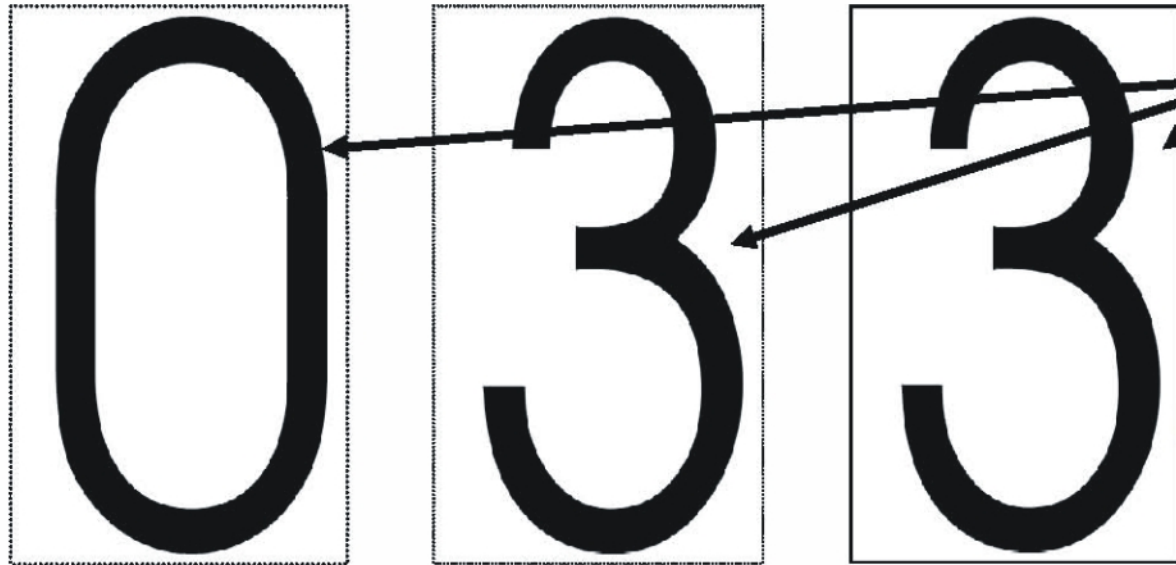
**USEP**  
Val de Marne



**VILLE DE  
LA QUEUE EN BRIE**



En NOIR  
 Epaisseur du trait :  
 au moins 5 mm  
 Taille du chiffre :  
 7 cm x 4 cm



Nombre  
 d'élèves  
 dans le  
 groupe

01 4 0 0 7 7 0 0

**USEP**

Val de Marne



VILLE DE  
 LA QUEUE EN BRIE

