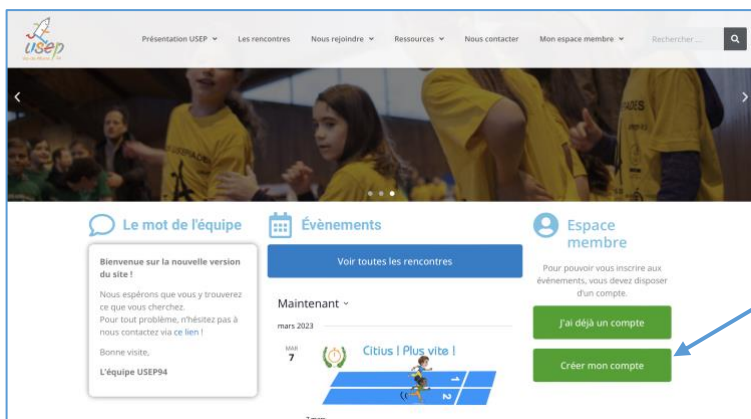
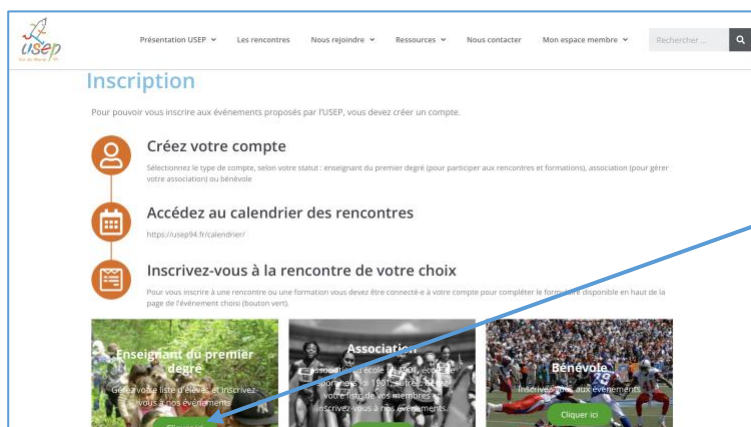


Créer un compte enseignant USEP

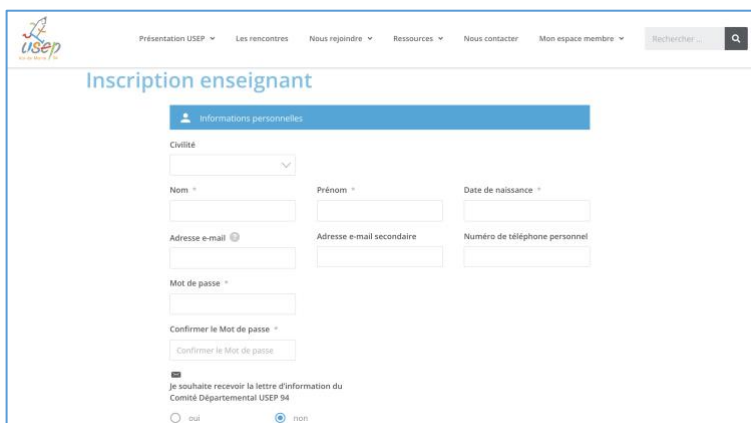
Se rendre sur le site de l'USEP Val de Marne : <https://usep94.fr>



Cliquez sur le bouton



Cliquez sur le bouton



Renseignez vos informations personnelles

Ces données (notamment le numéro de téléphone personnel) sont nécessaires pour pouvoir vous contacter en cas d'annulation de dernière minute...

Licence USEP

Je souhaite prendre une licence adulte USEP

Non Oui

Votre classe

Type de classe * Niveau de classe *

Votre classe est-elle adhérente à une association USEP *

Effectif de la classe

Filles	0	Garçons	0
--------	---	---------	---

Nombre d'élèves adhérents USEP dans la classe

Filles	0	Garçons	0
--------	---	---------	---

Renseignez les informations concernant votre classe

Si votre classe est adhérente à l'association d'école ou de secteur, merci de sélectionner le nom de l'association à laquelle est rattaché votre classe.

Votre école

Circonscription *

Ville *

Type d'école (banale, REP...) * Type d'école (complément) *

Commentaire

Commentaire

Inscription

Renseignez les informations concernant votre école

Si vous partagez votre classe avec un collègue merci de l'indiquer dans la case commentaires et de mettre en 2nd mail (informations personnelles) le mail de la personne avec qui vous travaillez.

Cliquez sur le bouton **Inscription**

Si des informations sont manquantes, celles-ci apparaîtront en rouge. Complétez et mettez à jour vos informations.

Vous recevrez un mail de confirmation de création de compte avec votre IDENTIFIANT **EN123456** à conserver pour vos prochaines connexions.

Mon espace membre

Mes informations Mes élèves Mes événements Mon compte Déconnexion

Informations personnelles

Civilité M.

Nom * TESTEUR Prénom * Thomas

Date de naissance * 1 Jan 2000 Numéro de téléphone personnel 0683056319

Adresse e-mail * tsg@trvc.ussep94.tgcar@le@gmail.com Adresse e-mail secondaire

Je souhaite recevoir la lettre d'information du Comité Départemental USEP 94 *

oui non

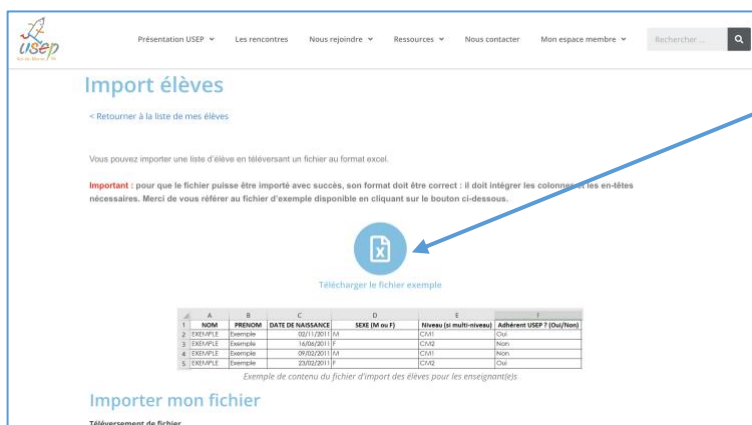
Renseignez la liste de vos élèves

Cliquez sur **Mes élèves**



2 possibilités :

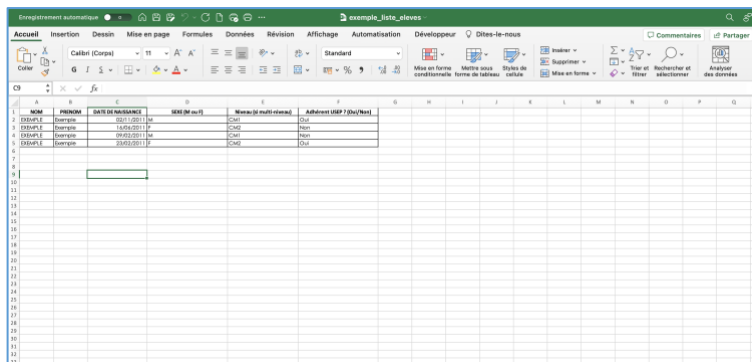
- Renseignez 1 à 1 les informations concernant vos élèves
- Importez votre fichier élèves pour cela cliquer sur



Téléchargez le fichier exemple, sans quitter votre compte.

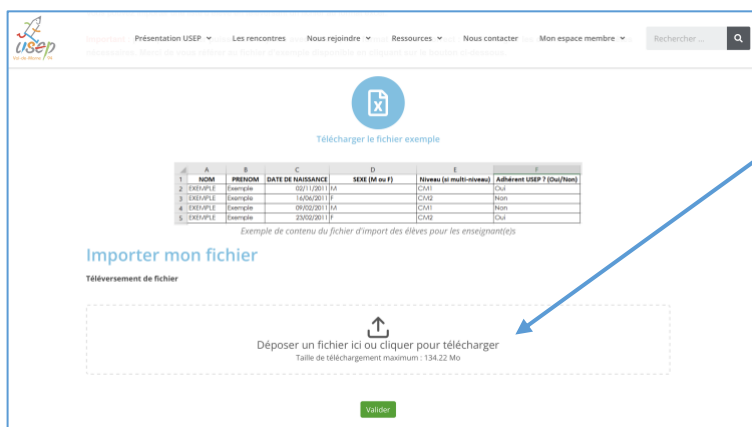
A	B	C	D	E	F	
1	NOM	PRENOM	DATE DE NAISSANCE	SEXE (M ou F)	Niveau (si multi-niveau)	Adhérent USEP ? (Oui/Non)
2	EXEMPLE	Exemple	02/11/2011	M	CM2	Oui
3	EXEMPLE	Exemple	14/06/2011	F	CM2	Non
4	EXEMPLE	Exemple	09/02/2011	M	CM1	Non
5	EXEMPLE	Exemple	23/02/2011	F	CM2	Oui

Exemple de contenu du fichier d'import des élèves pour les enseignants



Complétez le fichier exemple, sans modifier l'ordre des cellules.

Enregistrez ce fichier sur votre ordinateur.



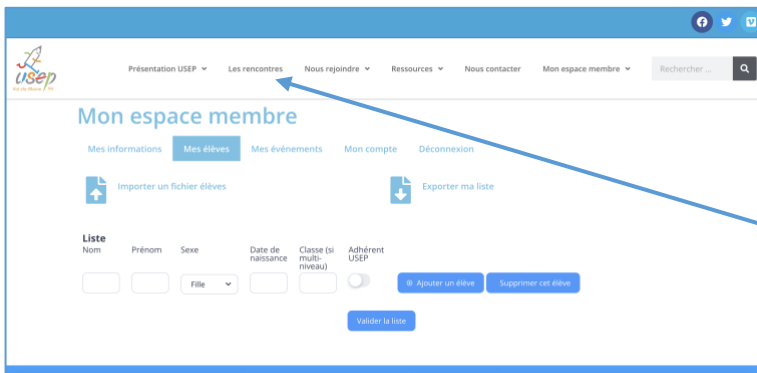
Revenez sur votre compte USEP

Déposez le fichier que vous venez d'enregistrer sur votre compte dans la rubrique mes élèves

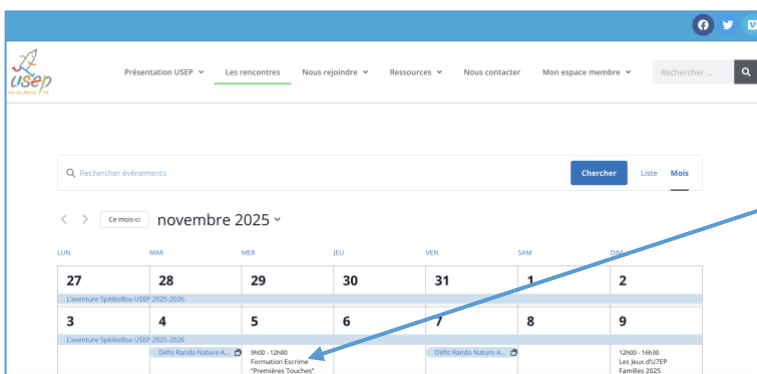
Cliquez sur le bouton



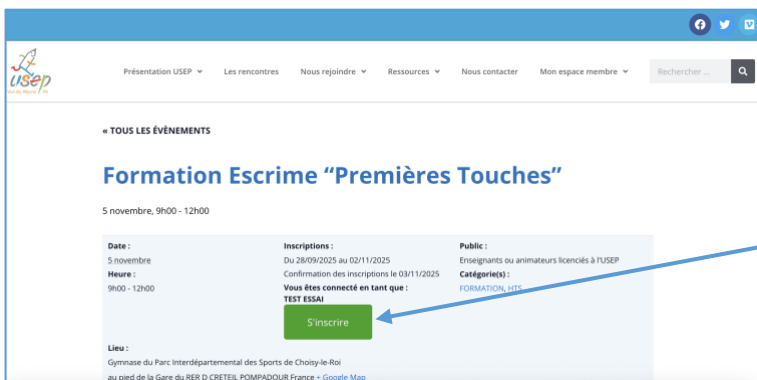
POUR VOUS INSCRIRE À UN ÉVÉNEMENT, UNE FORMATION, RETOURNEZ SUR LE CALENDRIER, SÉLECTIONNEZ VOTRE CHOIX ET INSCRIVEZ-VOUS



PENSEZ À VOUS INSCRIRE À L'ÉVÉNEMENT OU À LA FORMATION EN CLIQUANT SUR LES RENCONTRES



SÉLECTIONNEZ L'ÉVÉNEMENT OU À LA FORMATION DÉSIRÉE



PRENEZ LE TEMPS DE LIRE LE DESCRIPTIF PUIS CLIQUEZ SUR LE BOUTON VERT POUR COMPLÉTER LE FORMULAIRE

En cas de difficultés n'hésitez pas à nous contacter.

bgailhac.usep94.ligue94@gmail.com